



# Creciendo con DIOS™

Growing with GOD  
*Safe and Sacred*

## Seguros y sagrados

## LECCIÓN 5

### Discipulado digital

### En esta lección

#### Para usted Páginas 1–2

- Nuestro llamado a dar testimonio en línea
- 3 minutos de retiro
- Guíe a su hijo para crecer con Dios
- El hogar, seguro y sagrado

#### Para usted y su hijo Páginas 3–4

- Con su hijo:  
La lección en casa
- Rezar juntos



### Lo que dice la Iglesia

*Amarse los unos  
a los otros*

**El amor al prójimo brota de un corazón que ama y que, precisamente porque ama, está dispuesto a vivir las mayores exigencias.**

Papa san Juan Pablo II,  
*Veritatis Splendor*  
15 (1993)

## Nuestro llamado a dar testimonio en línea

Piense en sus recuerdos de las amistades de la escuela secundaria. La montaña rusa de emociones probablemente alcanzó los extremos más altos y más bajos. Ahora piense en esa realidad con el nivel añadido de las redes sociales. Este es el entorno en el que su hijo está tratando de moverse. ¿No sería bonito que hubiera una cosa que usted pudiera decirle a su hijo que le enseñara todo sobre cómo mantenerse seguro y tomar buenas decisiones? La realidad es que la vida es complicada; entrar a internet puede hacer que lo sea aún más y requiere conversaciones continuas y abiertas sobre cómo interactuar con otras personas.

### Dios nos llama a dar testimonio de su amor en lo que decimos y hacemos, tanto cuando estamos en línea como cuando estamos desconectados.



Hable con su hijo sobre el impacto que puede tener el texto que se publica en la red para quienes lo leen. Recuérdele que cuando hablamos en persona, podemos ver los efectos de nuestras palabras y actitudes en los demás. En línea, los efectos inmediatos pueden no ser tan evidentes. Explíquelo a su hijo que decir algo malo o hiriente en internet es lo mismo, o incluso peor, que decirle cosas malas o hirientes a alguien en persona. Se puede compartir y ser leído por muchos otros. De la misma manera, la difusión de mensajes amables y alentadores en línea puede tener un mayor impacto, porque también pueden viajar y llegar a muchas personas a la vez.

Mantenga un comportamiento responsable en sus propias comunicaciones. Supervise la actividad en línea de su hijo y busque oportunidades de hacer publicaciones positivas con él. En general, quizás el mejor mensaje para compartir es que su hijo siempre debe considerar qué impacto tendrá lo que publica en quienes lo lean y a qué conclusiones pueden llegar otros sobre su carácter.



## 3 minutos de RETIRO

***Tú, hijo mío, saca fuerzas de los dones que has recibido de Cristo Jesús. Lo que me escuchaste en presencia de muchos testigos transmítelo a personas de fiar, que sean capaces de enseñárselo a otros.***

2 Timoteo 2:1-2

### **Reflexión**

Pablo anima a Timoteo diciéndole que sea fuerte en la gracia de Jesús, quien encarna todos los dones y gracias de los Evangelios. Esta fuerza ayuda a Timoteo a llevar a cabo la tarea que se le asigna a continuación. Debe “transmitir” a los fieles lo que ha aprendido. Pablo usa la palabra transmitir para dar a entender que se trata de un tesoro especial que debe manejarse con cuidado para que la próxima generación se inspire para continuar la historia. Este tesoro es el mensaje de Cristo. Ahora se nos transmite a nosotros para que lo compartamos con nuestros hijos.

### **Preguntas**

¿Qué me ayuda a ser fuerte en la gracia de Jesucristo? ¿De qué modo puedo compartir con mi hijo el tesoro de nuestra fe que me ha sido transmitido?



### **Oración**


Hablen con Jesús, usando las palabras de esta oración o las suyas propias.

*Jesús, ayúdame a estar más cerca de ti de modo que yo pueda transmitir de forma reverente a los demás el tesoro que me diste a mí.*

## **Guíe a su hijo para crecer con Dios: espiritual, social y físicamente**

### **Espiritualmente**

Acostumbre a su familia a llegar temprano a la misa cada semana. Hable con su hijo acerca de la forma de hacer que este tiempo sea un tiempo de oración.



Sugiera pasar tiempo en oración silenciosa, leer antes las lecturas del día, participar en el sacramento de la Reconciliación o reflexionar sobre los eventos de la semana. Después de la misa, invite a su hijo a hablar sobre cómo se sintió estando en presencia de Jesús de esta manera.

**Socialmente** Dele a su hijo oportunidades de socializar en persona con jóvenes de su edad. Sugiera salidas o invite a los amigos de su hijo a su casa. Proponga que los jóvenes dejen sus dispositivos digitales en la puerta, de modo que puedan disfrutar de la compañía mutua.

**Físicamente** Ponga límites al tiempo que se está frente a la pantalla. Anime a su hijo a hacer pausas frecuentes cuando use sus dispositivos digitales. Incluso establecer algo tan simple como hacer una pausa para pasear o cambiar a una actividad sin pantalla cada 15–20 minutos puede ser una buena regla para implementar. Recuerde que una de las mejores maneras de enseñar hábitos saludables de tiempo en línea es dando el ejemplo usted mismo.

### **El hogar, seguro y sagrado**



*Embracing the Way of Jesus [Abrazar el camino de Jesús]*

(Loyola Press)

por el Papa Francisco

Los hijos, antes de habitar una casa hecha de ladrillos, habitan en otra casa, todavía más esencial: habitan en el amor recíproco de los padres. Yo les pido, a cada uno, que contesten en su corazón, ¿habitan sus hijos en su mutuo amor? Los padres tienen la vocación de amarse uno al otro. Dios ha sembrado en sus corazones la vocación al amor porque Dios es amor. Y esta es su vocación como padres: amar. En todo caso, siempre piensen en los niños.

## Ideas importantes

### En la lección 5, su hijo:

- reconocerá y describirá comportamientos apropiados e inapropiados en línea.
- identificará lo que debe hacer si algo que encuentra en internet le causa incomodidad.
- señalará formas de ser responsable en las actividades en línea.
- definirá, *ciberacoso*, *dar testimonio* y *redes sociales*.

### Palabras para aprender


**ciberacoso** · *Uso de la comunicación por internet, a menudo de forma anónima, para hacer daño, avasallar o amenazar a una persona (cyberbullying)*

**dar testimonio** · *Compartir conocimiento y experiencia del amor de Dios con las propias palabras y acciones (witness)*

**redes sociales** · *Sitios web y aplicaciones de software (apps) mediante los cuales las personas publican contenido e interactúan con otras por medios electrónicos (social media)*

## La lección en casa

Determine con anticipación cuándo y dónde usted y su hijo abordarán el contenido de la lección. Lea o complete con su hijo el lado A de la hoja de trabajo.



## PASO 1 PARTICIPAR Y EXPLORAR

Converse con su hijo sobre por qué una persona pudiera publicar cosas malas o hirientes por internet. Anímelo a compartir cualquier experiencia de ese tipo que haya tenido o póngale ejemplos que usted conozca.



**PREGUNTE:** Si ves algo en línea que te hace sentir incómodo o si comparten algo inapropiado contigo, ¿qué puedes hacer? Escuche las respuestas de su hijo y añada cualquiera de los siguientes consejos que él no mencione. Podría elaborar una lista de consejos que pueda guardar como recordatorio de lo que puede hacer. Entre los consejos que se pueden sugerir está notificarle inmediatamente a usted o a otro adulto de confianza, y si algo es peligroso o amenazante, avisarle a un adulto que pueda dar parte a la Policía o a otra autoridad apropiada.


# La lección en casa (continuación)

## PASO 2 REFLEXIONAR Y RESPONDER

Lea o complete el lado B de la hoja de trabajo con su hijo.

**DIGA:** Jesús enseñó sobre el amor de Dios usando palabras y acciones. Estamos llamados a compartir el amor de Dios de la misma manera. Esto se aplica tanto a lo que hacemos cuando estamos en línea como a lo que hacemos cuando estamos desconectados. Explique que cada vez que publicamos un comentario, compartimos una imagen o interactuamos en las redes sociales, tomamos una decisión. Si elegimos vivir según el Evangelio, obraremos de manera amable, compasiva y amorosa. Anime a su hijo a compartir ejemplos de actividades en las redes sociales que muestren a una persona que vive según el Evangelio y a otra que no. Si le permite a su hijo usar las redes sociales, plantéese trabajar con él para hacer una publicación positiva y alentadora. Invite a su hijo a completar el lado B de la hoja de trabajo y hablen de la aplicación que creó y de la forma en que esa aplicación mejoraría las redes sociales.

**DIGA:** Ahora, oremos juntos. Recen la oración de la sección Rezar juntos o una oración propia. Inicien y terminen la oración con la Señal de la Cruz.



### Rezar juntos

Amado Jesús, ayúdanos a ser conscientes de lo que hacemos y de lo que decimos. Guíanos con tu ejemplo para tratar siempre a los demás con bondad y respeto. Ayúdanos a reflejar en los demás el mensaje de amor de Dios tanto en nuestro comportamiento cuando estamos en línea como cuando estamos desconectados.

